

EN

**UNDERBODY ARMOUR INSTALLATION MANUAL  
(AD BLUE)**

DE

**MONTAGEANLEITUNGEN FÜR UNTERBODENSCHUTZSYSTEM –  
SET (AD BLUE)**

RU

**ИНСТРУКЦИЯ ПО УСТАНОВКЕ КОМПЛЕКТА ЗАЩИТ  
(AD BLUE)**

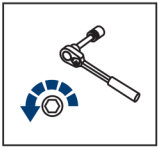


**Underbody Armour for:**

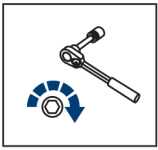
**Toyota Hilux (2015- )**

2111.9526.1.3 222.9526.1

2333.9526.1.6 333.9526.1.6



EN Regular fasteners  
DE Originale montageteile  
RU Штатный крепеж



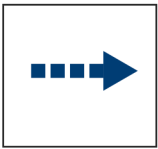
EN Regular fasteners  
DE Originale montageteile  
RU Штатный крепеж



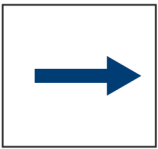
EN Screw a several turns  
DE Für wenigen Umdrehungen befestigen  
RU Вкрутить на несколько оборотов



EN Loosen bolts  
DE Bolzen lockern  
RU Выкрутить на несколько оборотов




EN Movement Arrow  
DE Bewegungsrichtung  
RU Движение



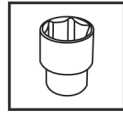
EN Location/Position Arrow  
DE Anordnung/Positionsrichtung  
RU Расположение




EN Screw Arrow  
DE Drehungsrichtung  
RU Поворот



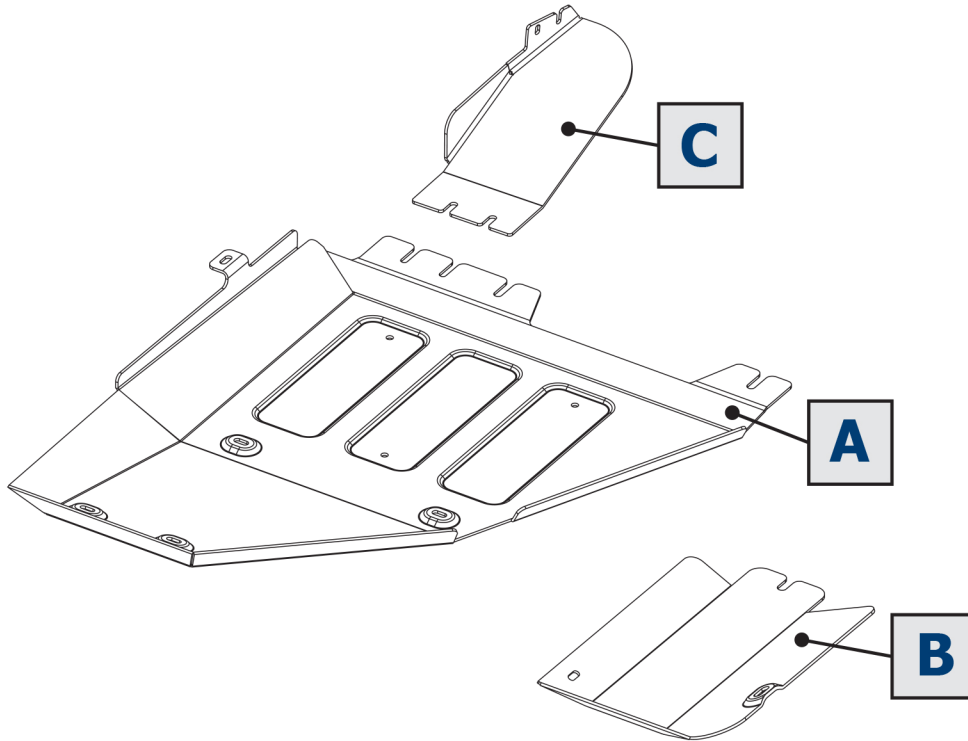
EN Ratchet  
DE Ratsche  
RU Трещетка




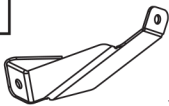



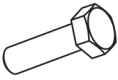
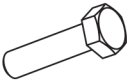
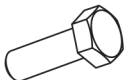




S - 13;  
S - 17



EN Office Knife  
DE Büromesser  
RU Канцелярский нож



<b>1</b>  x1	<b>2</b>  x1	<b>3</b>  x1	<b>4</b>  x1	<b>5</b>  M10x100/20 x1	<b>6</b>  M8x70/20 x2
<b>7</b>  M10 x2	<b>8</b>  M8x20 x7	<b>9</b>  M8x25 x4	<b>10</b>  M10x30 x3	<b>11</b>  Ø8 x11	<b>12</b>  Ø10 x3

